

How to automatically delete OTP messages on iPhone

From iOS 17, iPhone will automatically delete OTP messages after use, helping to clean up the Email and Messages apps. Here are instructions for deleting OTP messages on iPhone.

Many apps and websites send OTP codes via text message or email to verify accounts. However, people often forget to delete them, leading to a significant increase in inbox space. Starting with iOS 17, iPhones will automatically delete OTP messages after use, helping to clean up the Email and Messages apps. Here's how to delete OTP messages on iPhone.

Instructions for automatically deleting OTP messages on iPhone

Step 1:

Users access Settings then click on **General Settings**. Next, you select **Autofill & Passwords** to adjust.

11:16

71

Cài đặt

Apple Music Free for 3 months

Hoàn tất thiết lập iPhone

1



Chế độ máy bay



Wi-Fi

META - SP



Bluetooth

Không kết nối



Di động

Tắt



Pin



VPN

Không kết nối



Cài đặt chung



Trợ năng



Camera



Chế độ chờ



Hình nền



Màn hình & Độ sáng



Màn hình chính & Thư viện

ứng dụng

11:16

71

< Cài đặt

Cài đặt chung


 Bàn phím >

 Làm mới ứng dụng trong nền >

 Ngày & Giờ >

 Ngôn ngữ & Vùng >


 Aa Phong chữ >

 Từ điển >

 Tự động điền & Mật khẩu >

 Nhà cung cấp TV >

 Quản lý VPN & Thiết bị >

 Pháp lý & Quy định >

 Chuyển hoặc đặt lại iPhone >

Tắt máy

Step 2:

In the new interface, users will see the option to enter a password, **activate the Delete after use setting** in the Verification Code section.

11:16

71








Tự động điền & Mật khẩu

Tự động điền mật khẩu và mã khóa

Tự động gợi ý mật khẩu, mã khóa và mã xác minh khi đăng nhập vào các ứng dụng và trang web.

TỰ ĐỘNG ĐIỂN TỬ:

-  **Mật khẩu**
Mã khóa, mật khẩu và mã
-  **Chrome**
Mật khẩu
-  **Cốc Cốc**
Mật khẩu
-  **Edge**
Mật khẩu
-  **Google**
Mật khẩu

MÃ XÁC MINH

Xóa sau khi sử dụng

Tự động xóa các mã xác minh trong Tin nhắn và Mail sau khi sử dụng.

Thiết lập mã trong  **Mật khẩu** ▾

Mở liên kết thiết lập mã xác minh và mã QR bằng ứng dụng này.

11:16

71







Tự động điền & Mật khẩu

Tự động điền mật khẩu và mã khóa



Tự động gợi ý mật khẩu, mã khóa và mã xác minh khi đăng nhập vào các ứng dụng và trang web.

TỰ ĐỘNG ĐIỂN TỪ:

-  **Mật khẩu**
Mã khóa, mật khẩu và mã
-  **Chrome**
Mật khẩu
-  **Cốc Cốc**
Mật khẩu
-  **Edge**
Mật khẩu
-  **Google**
Mật khẩu

MÃ XÁC MINH

Xóa sau khi sử dụng

Tự động xóa các mã xác minh trong Tin nhắn và Mail sau khi sử dụng.

Thiết lập mã trong  **Mật khẩu** ▾

Mở liên kết thiết lập mã xác minh và mã QR bằng ứng dụng này.

Once this feature is enabled, messages or emails on your iPhone containing OTPs or verification codes are automatically deleted. If you need the verification code message later, you can restore it within 30 days from the Recently Deleted folder in the Messages and Email apps.

You finished reading the article "**How to automatically delete OTP messages on iPhone**" edited by the [TipsMake](#) team. We hope this article has provided you with many useful tech tips and tricks. You can search for similar articles on tips and guides. Thank you for reading and for following us regularly.