

How does Gemini get data from Gmail, Drive?

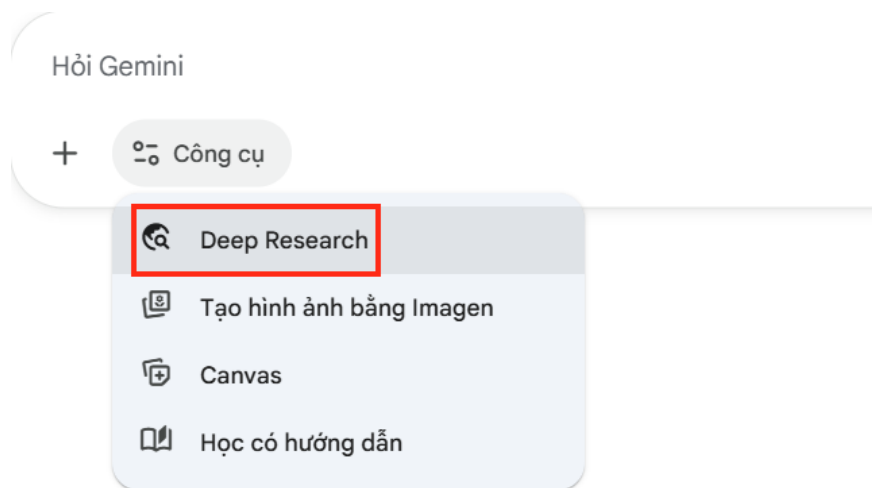
Gemini Deep Research has added the feature of getting data from Gmail, Drive, Google Docs,... to analyze data and synthesize more detailed content for users.

Gemini Deep Research has added the feature of getting data from Gmail, Drive, Google Docs,. to analyze data, synthesizing much more detailed content for users. Gemini will go deeper into the content in the applications you allow to link, analyze the content and synthesize more specifically. Below are instructions for Gemini to get data from Gmail, Drive.

Instructions for retrieving Gmail and Drive data for Gemini

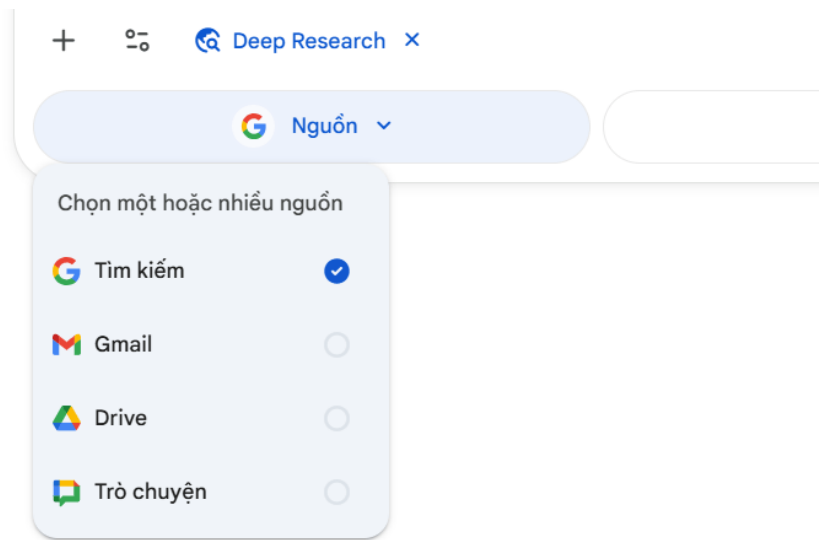
Step 1:

First you need to go to Gemini then **switch to Deep Research mode** by **clicking on Tools** in the command input bar.



Step 2:

Then the user will see **the Source option** as shown for you to adjust, select the data source you will choose for Gemini Deep Research. If you want to use any source, you just need **to select that source** to get the data.



Step 3:

Now you will **enter a command for Gemini to analyze some content from the data source of your choice**. Gemini immediately accesses the data source, searches, aggregates, and analyzes the content.

Step 4:

Wait a moment for Gemini to come up with an in-depth research plan. **Click Start Research** to proceed.

Tổng hợp thủ thuật máy tính, di động, phần mềm

Nghiên cứu trang web

- (1) Thực hiện tìm kiếm trên Google và Workspace để thu thập các tài liệu, bài viết và hướng dẫn phổ biến, cập nhật về thủ thuật máy tính, mẹo sử dụng hệ điều hành (Windows) và các ứng dụng.
- (2) Trong file 'sticky note', phân loại các liên kết thành các chủ đề liên quan đến thủ thuật máy tính, di động, và phần mềm (ví dụ: Windows, iOS/Android, chỉnh sửa ảnh/video, năng suất).
- (3) Truy cập các trang web công nghệ tiềm năng được liệt kê trong 'sticky note' để tìm kiếm và trích xuất các thủ thuật cụ thể (ví dụ: tối ưu hóa hệ thống, tắt tăng tốc chuột, sử dụng lệnh tắt).
- (4) Tổng hợp các thủ thuật và hướng dẫn sử dụng cho các nền tảng di động và mạng xã hội được đề cập (ví dụ: thủ thuật TikTok, Instagram, cài đặt điện thoại).
- (5) Biên soạn các mẹo liên quan đến phần mềm và năng suất làm việc, bao gồm các thủ thuật về Office, Excel, và các hướng dẫn thiết kế đồ họa cơ bản (ví dụ: tạo viền tròn, đổ màu) được tìm thấy trong 'sticky note'.
- (6) Tổ chức và biên tập tất cả các thủ thuật đã thu thập được từ các nguồn (Google, Workspace, và các trang web đã duyệt) thành một văn bản tóm tắt, có cấu trúc rõ ràng, phân chia theo từng nhóm chủ đề.

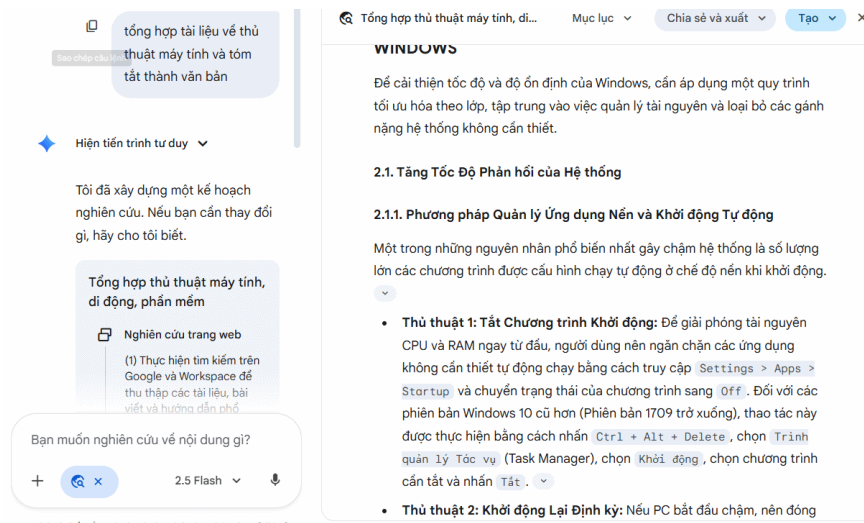
Phân tích kết quả

Tạo báo cáo

Sẵn sàng sau vài phút

[Chỉnh sửa kế hoạch](#) [Bắt đầu nghiên cứu](#)

Now you have much more in-depth research on the problem you posed.



You finished reading the article "**How does Gemini get data from Gmail, Drive?**" edited by the [TipsMake](#) team. We hope this article has provided you with many useful tech tips and tricks. You can search for similar articles on tips and guides. Thank you for reading and for following us regularly.