

Guide to upload videos to Dailymotion on the phone

This tutorial will help you upload videos to Dailymotion on Android and iOS phones

Apart from YouTube, Dailymotion is the world's second largest video sharing site, and it is also a reputable and branded website in many countries. But it seems that in Vietnam, Dailymotion is not very popular.

Like Youtube, users can share their videos to Dailymotion and can earn money from developers. You can not only upload videos to Dailymotion by computer, but also upload videos to Dailymotion on the phone through the article guide below.

1. How to download videos on Web browser with Video Download Helper
2. How to convert video to audio for free

How to upload videos to Dailymotion by phone

1. Download videos to Dailymotion on Android

Step 1: Access the Dailymotion page on the phone with the Google Chrome browser, then click Login. Next you can choose Facebook or Google account to login to Dailymotion.

dailymotion

Đăng nhập

Dành cho bạn

Khám phá



Nhịp sống Hàng ngày

Video chọn lọc trong ngày



VFF Channel

TRỰC TIẾP | U19 Việt Nam vs U19 Thái Lan | Giải VFF U19 Quốc tế 2019 VFF C

Chúng tôi sử dụng các cookie để mang đến một trải nghiệm trực tuyến thú vị hơn và cung cấp các nội dung và dịch vụ phù hợp với sở thích của bạn. Bằng cách sử dụng Dailymotion, bạn đã đồng ý với [chính sách cookie của chúng tôi](#).

Tôi hiểu

dailymotion

Đăng nhập



Tiếp tục với Facebook



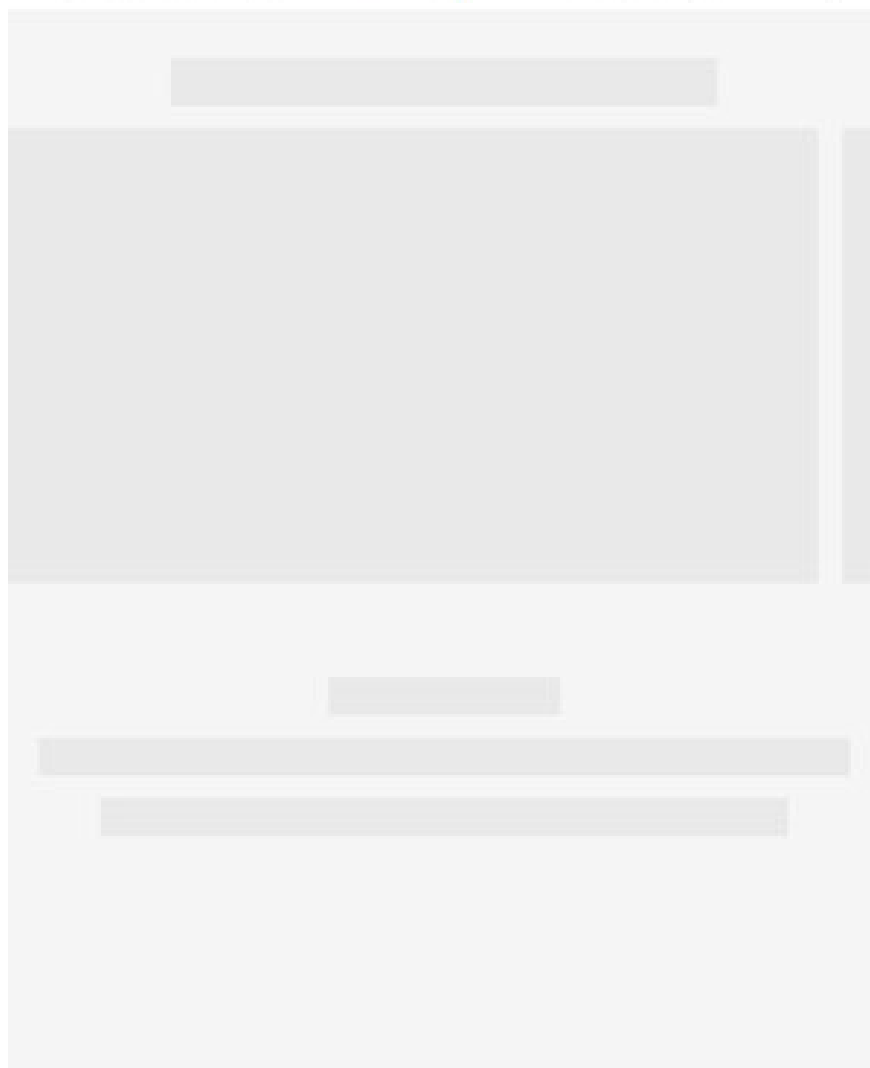
Tiếp tục với Google

Tiếp tục đăng nhập bằng
email

Step 2: Next, click on the icon to install the Google Chrome browser in the upper right corner, select **Web page** for computer.

dailymotion

Dành cho bạn Khám phá Thư viện 🔍




https://



dailymo

Dành cho b



- Tab mới
- Tab ẩn danh mới
- Dấu trang
- Các tab gần đây

Giới thiệ

Lịch sử

Chỉnh sửa t

đã kết nối là qu

Tải xuống

Đổi mật kh

Chia sẻ...



Tìm trong trang

Tùy ch

Thêm vào Màn hình chính

Thông báo

Trang web cho máy tính



Hỗ trợ

Cài đặt

Phản hồi & l


Trợ giúp và phản hồi



Xóa tài khoản


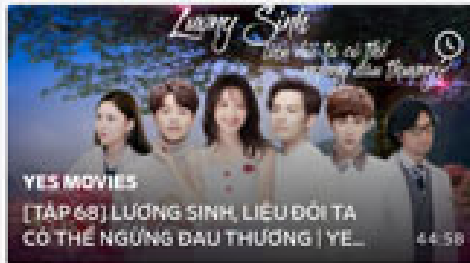


Next, click the avatar icon in the upper right corner and select **Settings** .

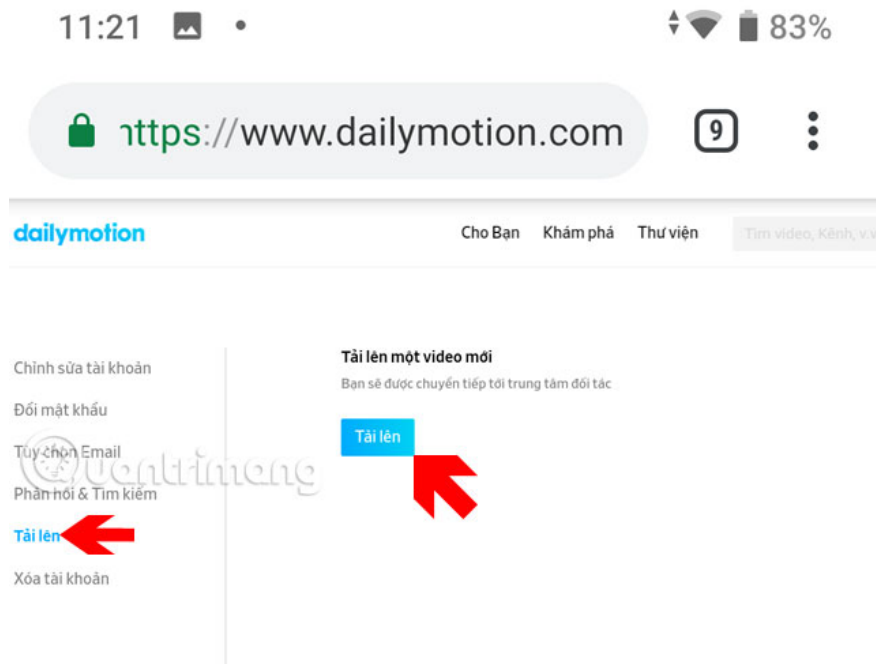


YAN News
 h Tập 15: 4 lý do nên có một
 ạn - Phim Sitcom 2019 - ...

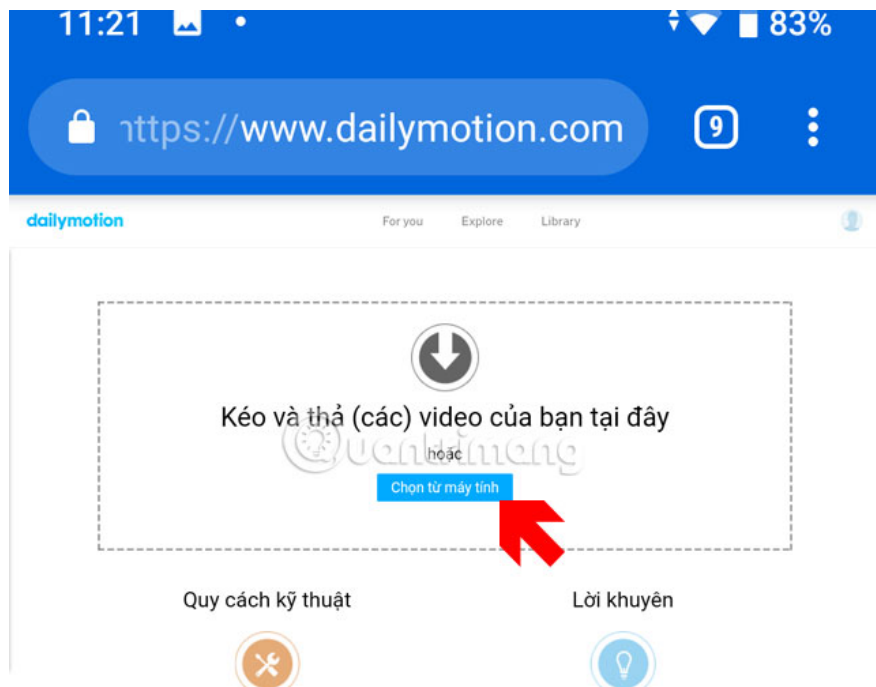
ĐAU THƯƠNG



You will then be taken to the **Settings** menu of the Dailymotion account, here select **Upload** in the left menu, continue to click Upload on the right to post videos to Dailymotion.



Next, click Select from computer.



Next lets Chrome access the camera and photo album on my phone. Then record the video or select the video in your photo album.




Kéo và thả (các) video của bạn tại đây


hoặc

Chọn từ máy ảnh

Quy cách kỹ thuật

Lời khuyên

 Cho phép **Chrome** chụp ảnh và quay video?

 **QUẢN LÝ**

TỪ CHỐI **CHO PHÉP**





Kéo và thả (các) video của bạn tại đây

hoặc

Chọn từ máy tính

Quy cách kỹ thuật



Thời lượng tối đa 60 phút một video
Kích cỡ tập tin: tối đa 2 GB mỗi tập tin
Độ phân giải: cho đến Ultra 4K (Ultra HD (3840 x 2160))
Định dạng: chúng tôi hỗ trợ mọi định dạng video thông thường

Lời khuyên



Tiết kiệm thời gian - tải lên nhiều video cùng một lúc
Tránh gặp rắc rối bằng cách tải lên ngoài giờ cao điểm
Công bố ngay: nh, sửa, chỉnh sửa và lưu. Các video của bạn sẽ tự động được công bố khi sẵn

Chọn một tác vụ



Máy ảnh



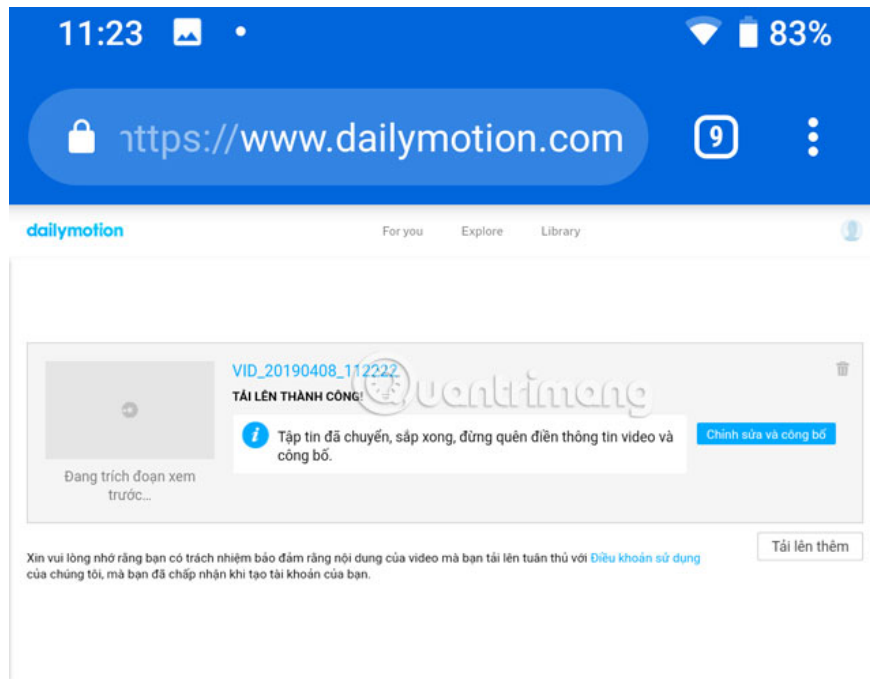
Máy quay



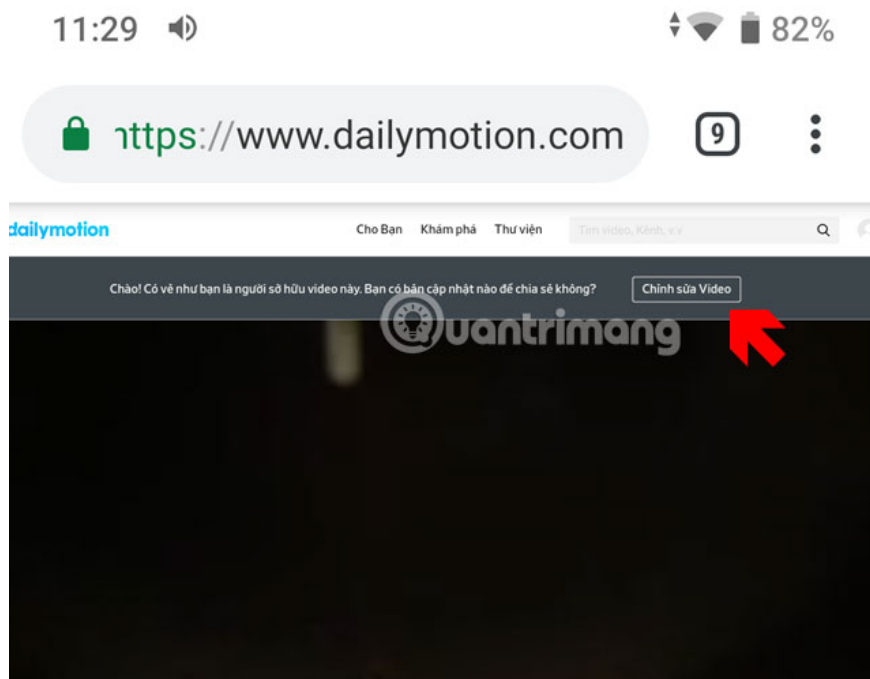
Tệp



Next, your video will be uploaded, you can click **Edit and publish** to revise the title or description and video type.



Or if you watch the video you will see Edit Video, click it to edit the video information.



In the video editing section you will see the Video title, select the type of video you post, followed by Language. Starred items are required to select or write, so please complete and select them fully then click **Save** .


https://www.dailymotion.com

dailymotion For you Explore Library

Chỉnh sửa A10CE15E-0E14-4F3E-850F-E69E6CA14273

◀ quay lại

Hình nhỏ



Chọn hình để tải lên Xem trước nhanh

Tiêu đề Video*

A10CE15E-0E14-4F3E-850F-E69E6CA14273 36/255 ký tự

Loại*

Lựa chọn một thể loại ▾

Ngôn ngữ*

Tiếng Việt ▾

Hãy đánh dấu vào ô này nếu nội dung hay tựa đề của video bạn chỉ thích hợp với khán giả trưởng thành, có hiểu biết. Video của bạn sẽ được công bố một cách phù hợp. Xin vui lòng tham khảo bản hướng dẫn cộng đồng của chúng tôi vào đây.

Tag / 10 tags

Thêm một tag mới

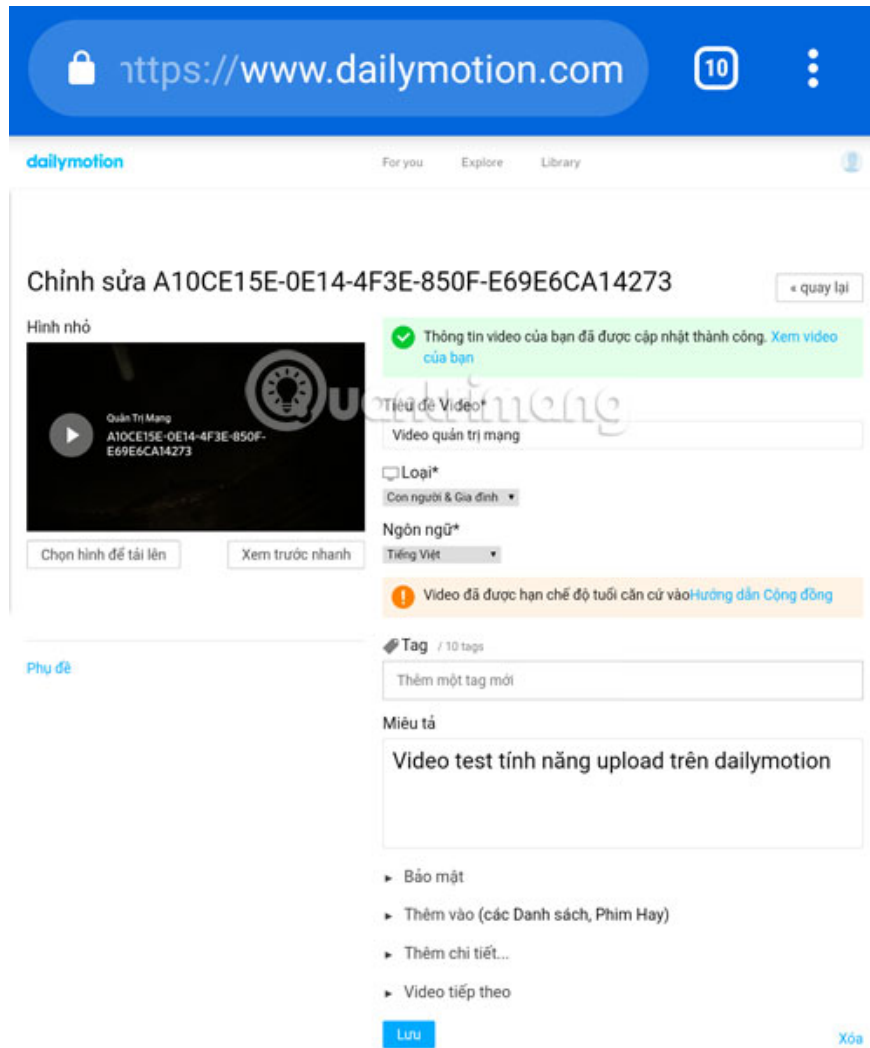
Miêu tả

0/3000 ký tự

- ▶ Bảo mật
- ▶ Thêm vào (các Danh sách, Phim Hay)
- ▶ Thêm chi tiết...
- ▶ Video tiếp theo

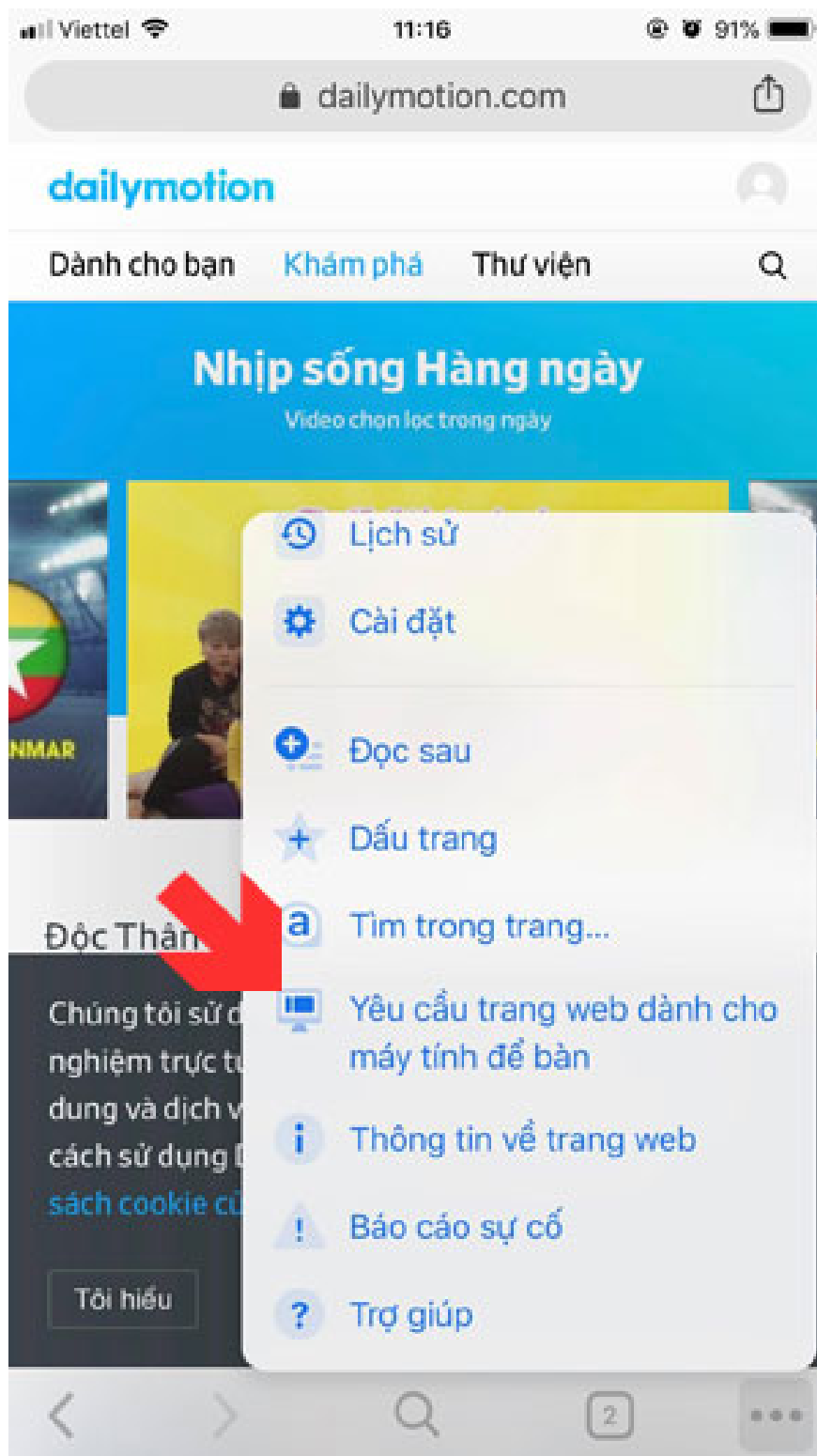
Lưu Xóa

If you see the message Your **video information** has been successfully updated, you have successfully edited the video information.

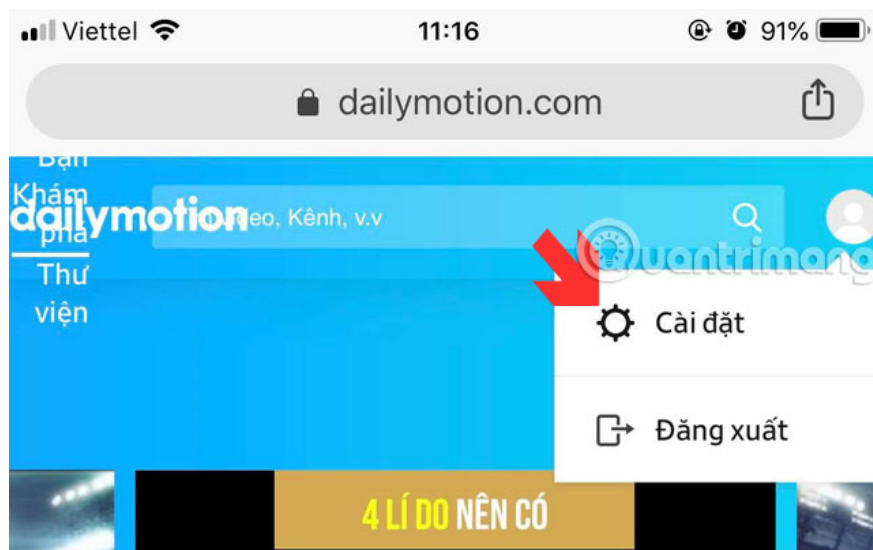


2. Download videos to Dailymotion on iOS

Just like uploading videos to Dailymotion on Android phones, choose the three dots icon under the Chrome browser toolbar, then select Request desktop site.



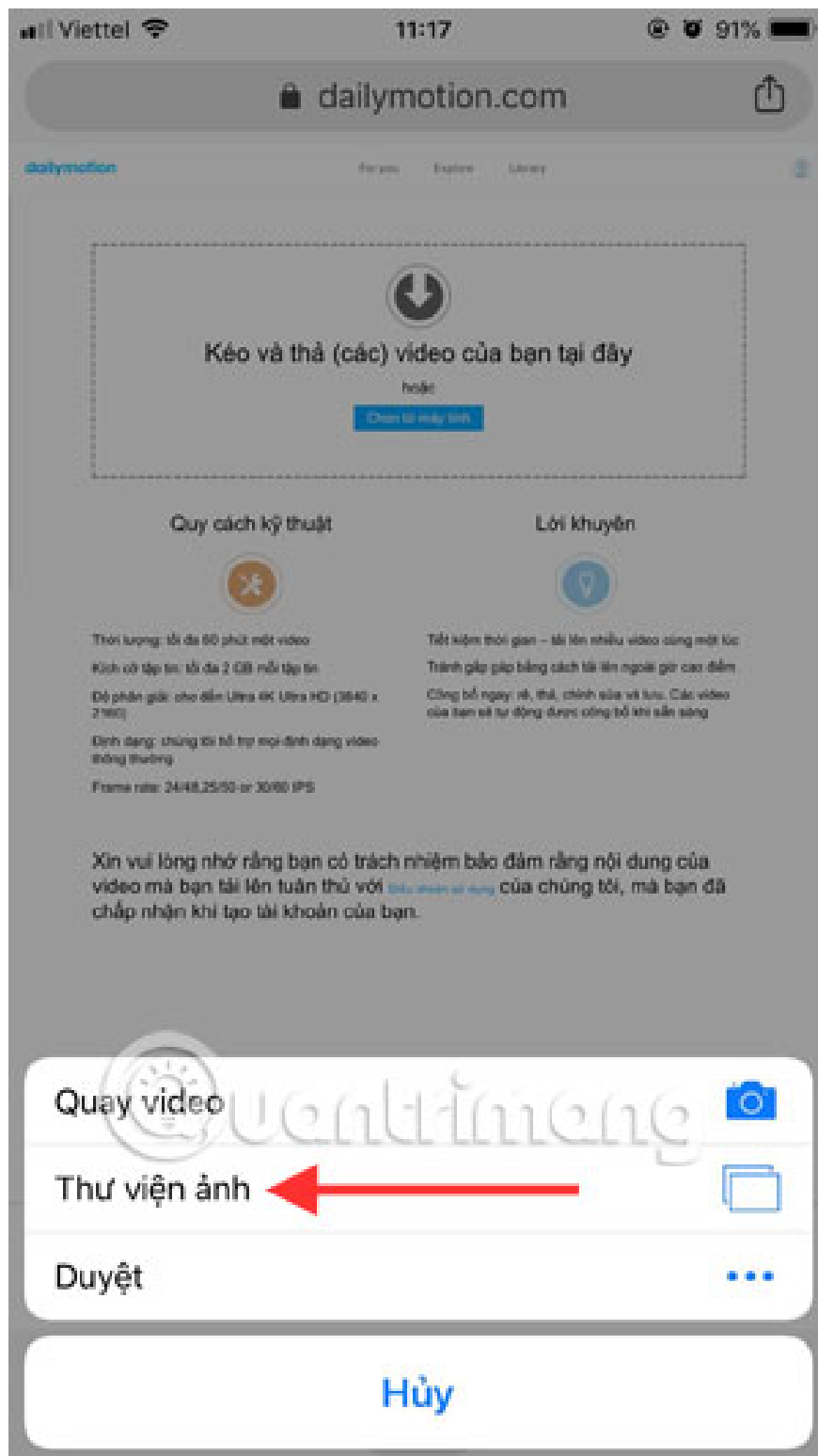
Next click on the personal icon and select **Settings** .



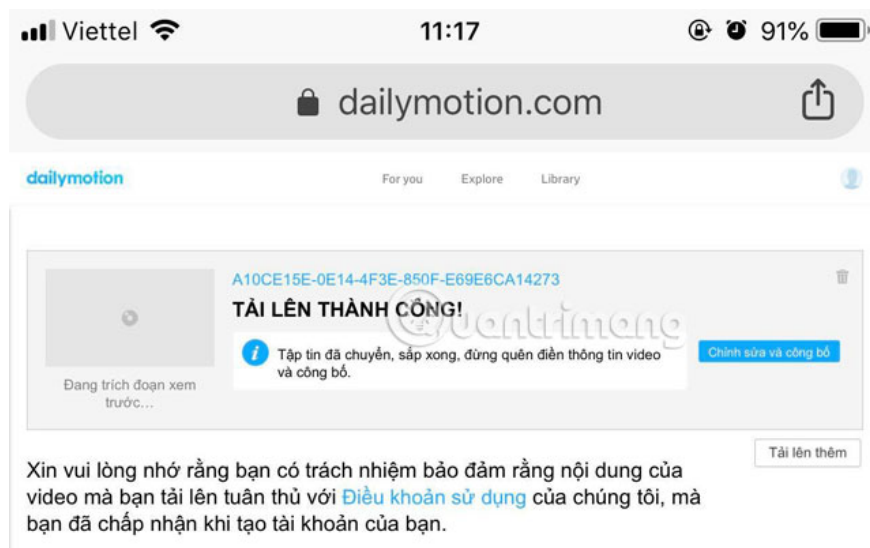
In the **Settings** menu you still select **Upload on the left** and click on Upload on the right in Account settings. Switch to the next menu and click **Select from your computer** , then let Chrome access your data on your phone.

Next select Photo Library and upload videos on your device, or click Record video to go back directly.

- Chỉnh sửa tài khoản
 - Đổi mật khẩu
 - Tùy chọn Email
 - Phản hồi & Tìm kiếm
 - Tải lên
 - Xóa tài khoản
- T
- Email của b
- Ngày si
- Giới ti



After uploading, you can click Edit and publish to edit your video information.



Although not as complete and pleasant as it was on Dailymotion on the web version, Dailymotion on the mobile web browser still has all the tools to support users to upload videos to Dailymotion.

To review the videos uploaded to Dailymotion, you can download the Dailymotion app on your phone to watch and watch videos shared by users on Dailymotion.

You finished reading the article "**Guide to upload videos to Dailymotion on the phone**" edited by the [TipsMake](#) team. We hope this article has provided you with many useful tech tips and tricks. You can search for similar articles on tips and guides. Thank you for reading and for following us regularly.