

Guide to facial analysis in physiognomy using ChatGPT

Now you can take it a step further by using ChatGPT to analyze facial features and offer some physiognomic insights.

After experiencing palm reading on ChatGPT, you can now take it a step further by using ChatGPT for physiognomy analysis, analyzing facial features, and providing some physiognomic comments. Through simple commands, users can analyze individual facial details and gain an overview of physiognomy based on ancient Eastern scientific studies. Through these physiognomic comments, you can also receive insights into various aspects of life.

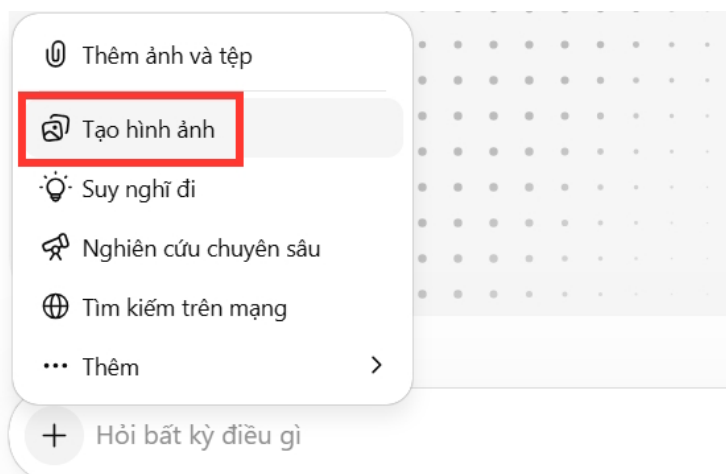
How to read physiognomy using ChatGPT

Please note that all information below is for reference only and should not be relied upon entirely.

Step 1:

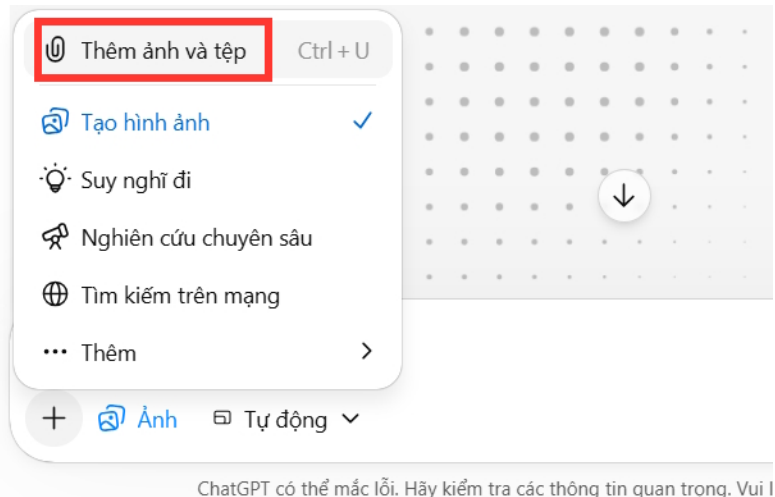
First, you need to prepare a frontal, well-lit photo of your face so that ChatGPT can easily analyze it.

Then, in the ChatGPT interface, **click the plus sign and select the "Create Image" option**.

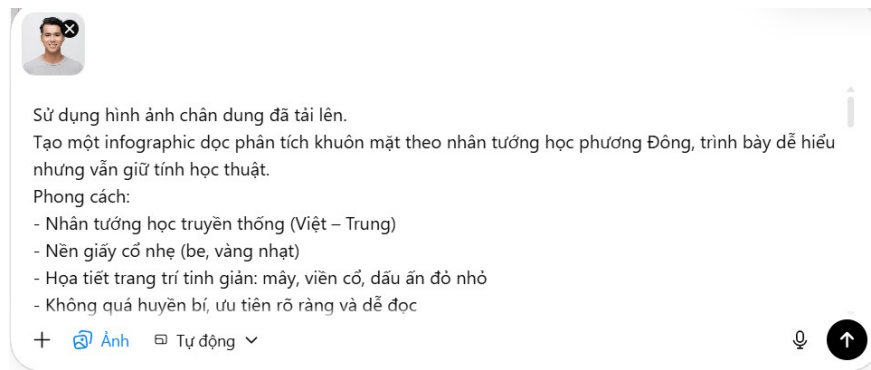


Step 2:

Next, click the plus sign and upload a personal photo of your face .



Next, enter the following command to perform facial analysis.



Prompt #1:

Sử dụng hình ảnh chân dung đã tải lên. Tạo một infographic đọc phân tích khuôn mặt theo nhân tướng học phương Đông, trình bày dễ hiểu nhưng vẫn giữ tính học thuật. Phong cách: - Nhân tướng học truyền thống (Việt - Trung) - Nền giấy cổ nhẹ (be, vàng nhạt) - Họa tiết trang trí tinh giản: mây, viền cổ, dấu ấn đỏ nhỏ - Không quá huyền bí, ưu tiên rõ ràng và dễ đọc

Canvas: - Tỷ lệ dọc 3:4 - Bố cục sạch, phân cấp rõ ràng

Chiến lược: - Bên trái (60%): Ảnh chân dung gốc nguyên, ánh sáng tự nhiên, rõ nét - Bên phải (40%): danh sách 10-12 điểm phân tích khuôn mặt

Overlay (QUAN TRỌNG - tránh sai vị trí): - Ảnh dấu chính xác các điểm: 01 - Trán (giữa trán) 02 - Lòng mày (trên cung mày) 03 - Mắt (trung tâm mắt) 04 - Sống mũi (giữa mũi) 05 - Gò má (gò má - hai bên má, ngang mắt) 06 - Rãnh pháp luân (2 bên mũi xuống miệng) 07 - Miệng (trung tâm môi) 08 - Chòm (giữa cằm) 09 - Tai (giữa tai, ngang mắt) 10 - Khí sắc (vùng trên trán khuôn mặt) 11 - Tổng thể (bao quanh khuôn mặt) - Dùng chấm sáng nhỏ + đường nối mềm - Đường nối phải chính xác, không lệch vị trí ghi phụ - Không chèn chéo, không rời rạc

i dung phân tích: M?i m?c g?m: - Tên ??c ?i?m (in ??m) - Mô t?
hình dáng - Ý nghĩa theo nhân t??ng h?c (ng?n g?n, d? hi?
u, mang tính tham kh?o) Tiêu ??: 'PHÂN TÍCH NHÂN T??NG KHUÔN M?
T' Typography: - Serif d? ??c, rõ ràng - Tiêu ?? ??m, n?i dung g?n Ph?n cu?
i: 'T??NG K?T & ??NH H??NG' G?m 5 m?c: 1. Tính cách 2. S? nghi?p 3. Tài v?
n 4. Tình c?m 5. L?i khuyên M?i m?c: 2 dòng ng?n, súc tích Màu s?
c: - Be - vàng nh?t - nâu - ?? tr?m nh? Yêu c?u: - B? c?c rõ ràng, không r?
i - Marker ??t ?úng v? trí gi?i ph?u - N?i dung m?ch l?c, không mê tín tuy?
t ??i - Phù h?p dùng cho h?c t?p, chia s? ki?n th?c - ?nh s?
c nét, infographic chuyên nghi?p

As a result, we have obtained a facial analysis image based on physiognomy, with some observations for each detail on the face.

PHÂN TÍCH NHÂN TƯỚNG KHUÔN MẶT

01 TRÁN

- Hình dáng: Trán cao, rộng, phẳng, sáng.
- Ý nghĩa: Tư duy tốt, mệnh quý, dễ thành công.

02 LÔNG MÀY

- Hình dáng: Lông mày đậm, dáng mày thẳng.
- Ý nghĩa: Ý chí mạnh, quyết đoán, có chính kiến.

03 MẮT

- Hình dáng: Mắt sáng, cân đối, ánh nhìn rõ.
- Ý nghĩa: Thông minh, nhạy bén, có tầm nhìn.

04 SỐNG MŨI

- Hình dáng: Sống mũi thẳng, cao vừa phải.
- Ý nghĩa: Ý chí kiên định, sự nghiệp vững vàng.

05 GÒ MÃ

- Hình dáng: Gò má đầy đặn, cân đối.
- Ý nghĩa: Có trách nhiệm, giúp đỡ được người.

06 RÃNH PHÁP LỆNH

- Hình dáng: Rãnh rõ, sâu vừa phải.
- Ý nghĩa: Kỷ luật tốt, nghiêm túc, đáng tin cậy.

07 MIỆNG

- Hình dáng: Môi cân đối, viền môi rõ.
- Ý nghĩa: Giao tiếp tốt, ăn nói có duyên.

08 CÀM

- Hình dáng: Cằm đầy, tròn, cân đối.
- Ý nghĩa: Hậu vận tốt, kiên trì, bền bỉ.

09 TAI

- Hình dáng: Tai vừa, cân đối, dái tai dày.
- Ý nghĩa: Thông minh, biết lắng nghe, có phúc.

10 KHÍ SẮC

- Hình dáng: Da sáng, hồng hào, tinh thần tốt.
- Ý nghĩa: Sức khỏe tốt, vận khí hanh thông.

11 TỔNG THỂ

- Hình dáng: Khuôn mặt cân đối, hài hòa.
- Ý nghĩa: Phúc tướng, dễ thành công, được quý nhân hỗ trợ.

TỔNG KẾT & ĐỊNH HƯỚNG

1. TÍNH CÁCH

- Tự tin, quyết đoán, sống có nguyên tắc.
- Hướng nội lực tốt, đáng tin cậy.

2. SỰ NGHIỆP

- Có chí tiến thủ, dễ đạt vị trí cao.
- Hợp lĩnh vực quản lý, kinh doanh, chuyên môn.

3. TÀI VẬN

- Tài vận ổn định, hậu vận khá giả.
- Biết tích lũy, đầu tư sinh lợi tốt.

4. TÌNH CẢM

- Chân thành, chung thủy, biết quan tâm.
- Hôn nhân hài hòa, gia đình ấm êm.

5. LỜI KHUYÊN

- Kiên trì mục tiêu, giữ vững kỷ luật.
- Học hỏi không ngừng, mở rộng mối quan hệ.

Nhân tướng học là bộ môn nghiên cứu truyền thống phương Đông, mang tính tham khảo. Kết quả phụ thuộc vào nhiều yếu tố: môi trường, giáo dục, nỗ lực cá nhân.

Here are some other facial analysis commands you can use.

Prompt #2:

S? d?ng hình ?nh chân dung ?ã t?i lên. T?o infographic d? c phân tích khuôn m?t theo nhân t?ng h?c ph?ng ?ng, t?p trung vào 3 ? ình: Thiên ?ình - Trung ?ình - H? ?ình. Phong cách: - C? ?i?n Á ?ng, gi? y be nh?t - Trang trí nh?: mây, vi?n c?, d?u ?n ?? Canvas: - T? l? 3:4, b? c?c rõ ràng B? c?c: - Trái (60%): ?nh chân dung rõ nét - Ph?i (40%): 12 m? c phân tích Overlay (chu?n v? trí): 01 Trán (Thiên ?ình) 02 Lông mày 03 M? t 04 S?ng m?i (Trung ?ình) 05 Gò má 06 Rãnh pháp l?nh 07 Mi?ng 08 C?m (H? ? ình) 09 Tai 10 Khí s?c 11 T?ng th? 12 T? l? 3 ?ình (chia trán-m?i-c? m) Yêu c?u: - Marker ?úng v? trí gi?i ph?u - ???ng n?i rõ, không l?ch N?

i dung: - Mô t? + ý ngh?a theo 3 ?ình (trí tu? - trung v?n - h?u v?n) Tiêu ??: 'PHÂN TÍCH TAM ?ÌNH KHUÔN M?T' T?ng k?t: - Tính cách - S? nghi? p - Tài v?n - Tình c?m - ??nh h??ng

Prompt #3:

S? d?ng ?nh chân dung ?ã t?i lên. T?o infographic phân tích khuôn m?t theo h? th?ng 12 cung trong nhân t??ng h?c. Phong cách: - H?c thu?t c? ?i ?n, rõ ràng, d? ??c Canvas: - D?c 3:4 B? c?c: - Trái: ?nh chân dung - Ph? i: 12 cung Overlay: ?ánh d?u chính xác: - Cung M?nh (gi? a trán) - Cung Quan L?c (trán trên) - Cung Tài B?ch (m?i) - Cung Phu Thê (? uôi m?t) - Cung T? T?c (d??i m?t) - Cung Nô B?c (gò má) - Cung ?i?n Tr? ch (gi?a trán) - Cung Huynh ?? (lông mày) - Cung Phúc ??c (trán) - Cung T? t Ách (gi?a m?i) - Cung Thiên Di (hai bên thái d??ng) - Cung Ph? M? u (trán trên) Yêu c?u: - Marker chính xác t?ng vùng - Không ch? ng chéo Tiêu ??: 'PHÂN TÍCH 12 CUNG TRÊN KHUÔN M?T' T?ng k?t: - 5 m?c nh? chu?n

Prompt #4:

S? d?ng ?nh chân dung ?ã t?i lên. T?o infographic phân tích khuôn m?t theo ng? hành (Kim - M?c - Th?y - H?a - Th?). Phong cách: - Á ?ông c? ?i? n, nh? nhàng B? c?c: - Trái: ?nh - Ph?i: 10-12 ??c ?i?m Overlay: - Trán (H? a) - M?i (Th?) - C?m (Th?y) - Gò má (Kim) - Lông mày (M?c) + các ?i?m ph? Yêu c?u: - Marker ?úng v? trí - Có liên k?t ng? hành N?i dung: - Mô t? hình dáng - Liên h? ng? hành - Ý ngh?a tính cách & v?n m?nh Tiêu ?? : 'PHÂN TÍCH NG? HÀNH KHUÔN M?T' T?ng k?t: - 5 m?c chu?n

Prompt #5:

S? d?ng ?nh chân dung ?ã t?i lên. T?o infographic phân tích khuôn m?t d? a trên t? l? và c?u trúc hình h?c. Phong cách: - K?t h?p c? ?i?n + khoa h? c B? c?c: - Trái: ?nh - Ph?i: phân tích Overlay: - ???ng chia 3 ph? n khuôn m?t - ???ng ngang m?t - m?i - mi?ng - T? l? chi?u dài - r?ng - ?i? m chu?n gò má, c?m, trán Yêu c?u: - Marker chính xác - ???ng k? th?ng, rõ N?i dung: - Phân tích t? l? - Liên h? nhân t??ng h?c Tiêu ??: 'PHÂN TÍCH T? L? KHUÔN M?T' T?ng k?t: - 5 m?c chu?n

Prompt #6:

Prompt s? 6: S? d?ng ?nh chân dung ?ã t?i lên. T?o infographic d? c phân tích khuôn m?t t?ng h?p theo nhân t??ng h?c ph??ng ? ông. Phong cách: - C? ?i?n tinh gi?n, chuyên nghi?p B? c?c: - Trái: ? nh chân dung (60%) - Ph?i: 12 ??c ?i?m (40%) Overlay (B?T BU?C CHU? N): 01 Trán 02 Lông mày 03 M?t 04 S?ng m?i 05 Gò má (??nh gò má, ngang m?t) 06 Rãnh pháp l?nh 07 Mi?ng 08 C?m 09 Tai (ngang m?t) 10 Khí s?c 11 T? ng th? 12 Th?n thái Yêu c?u: - Marker ?úng tuy?t ??i v? trí gi?i ph? u - Không l?ch, không ch?ng N?i dung: - Mô t? + ý ngh?a ng?n g?n - V? n phong rõ ràng, d? hi?u Tiêu ??: 'PHÂN TÍCH NHÂN T??NG KHUÔN M?T' T?ng k?t: - Tính cách - S? nghi?p - Tài v?n - Tình c?m - L?i khuyên

You finished reading the article "[Guide to facial analysis in physiognomy using ChatGPT](#)" edited by the [TipsMake](#) team. We hope this article has provided you with many useful tech tips and tricks. You can search for similar articles on tips and guides. Thank you for reading and for following us regularly.

