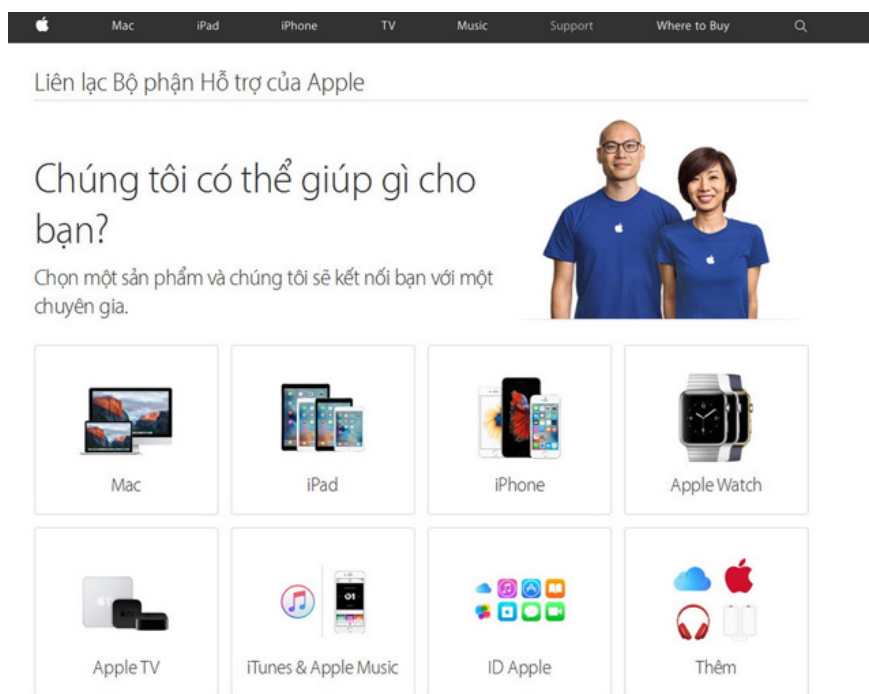


Free Vietnamese call center, take care of portable goods

Apple has officially put into operation a customer support switchboard in Vietnamese (operating from 9am to 6pm, Monday to Friday) to help users in Vietnam can contact the company by itself. 'mother tongue' to receive support for all current products from iPhone, iPad, Macbook, iMac, Apple Watch ... and portable products.

Apple has officially put into operation a customer support switchboard in Vietnamese (operating from 9am to 6pm, Monday to Friday) to help users in Vietnam can contact the company by itself. 'mother tongue' to receive support for all current products from iPhone, iPad, Macbook, iMac, Apple Watch . and portable products.

To contact Apple switchboard, Vietnamese users only need to call at the beginning of 1800 1127 and follow the instructions. The call will not be charged and can be made both on mobile phones and fixed phones.



Maybe Apple customer care staff is not Vietnamese but their ability to listen and speak Vietnamese is quite good and fluent. When calling, you should speak at a moderate pace and clearly present your problem, they will give you a thorough instruction.



Hãy gọi cho chúng tôi khi bạn đã sẵn sàng.

Gọi Bộ phận Hỗ trợ của Apple:
1800 1127

09:00 đến 18:00 (Thứ hai đến Thứ sáu)

Khi bạn đã sẵn sàng, hãy gọi vào số điện thoại trên trong giờ làm việc và nói rõ ID Trường hợp của bạn để được hỗ trợ nhanh hơn.

ID Trường hợp: 1128912768

Bài viết Gợi ý



[If your iPhone, iPad, or iPod touch won't turn on](#)

Your device might have a frozen screen that doesn't respond when you touch it or press buttons. Or maybe your device begins to turn on, but gets stuck during start up. These...



[Get help with resetting your iPhone](#)


There are multiple ways you can reset your iPhone. Learn more about how and when to reset your iPhone.

In addition to actively calling Apple switchboards, Vietnamese users can also visit Apple's website (<https://getsupport.apple.com/>) and provide their phone numbers to the customer care party. Call your company right away or make an appointment for them to call you at a time you want. When done, please remember to display Vietnamese language.

Contact Apple Support

Get help where you are.

Choose a product and we'll connect you to an expert by phone, chat, email, and more.



[See your products >](#) [See your cases and repairs >](#)








 Vietnam **Tiếng Việt** English

Then, select the type of product you want to be supported -> Choose the problem your device is having, each will have more detailed options related. If there is no error in the selected list, you can select the Subject section that is not in the list and type it.

Liên lạc Bộ phận Hỗ trợ của Apple

Chuyện gì xảy ra với iPhone của bạn?

Chọn một chủ đề và chúng tôi sẽ tìm cho bạn tùy chọn hỗ trợ tốt nhất.

 Pin, Nguồn & Sạc	 Hiệu suất hệ thống	 Di động và Wi-Fi	 Sửa chữa và Thiệt hại vật chất
 ID Apple & mật khẩu	 iOS & Ứng dụng	 iCloud, FaceTime và Tin nhắn	

Hiệu suất hệ thống

Hiệu năng hệ thống chậm hơn mong đợi	Tính năng khôi phục hoặc cập nhật không hoạt động như mong đợi
Hệ điều hành không phản hồi	Ứng dụng hoặc hệ thống không phản hồi
Tạo hoặc mua nhạc chuông	Không thể khóa hoặc mở khóa điện thoại
Vấn đề khi kết nối hoặc ghép nối Bluetooth	Chất lượng âm thanh
Mô tả mã lỗi và xử lý sự cố với iTunes Store	Chủ đề không có trong danh sách

You then choose the form you want to get help: Talk to Apple Support Now let Apple contact you immediately or Schedule a call to call Apple at another time .

Bạn muốn nhận trợ giúp như thế nào?

Dựa trên những điều bạn đã nói cho chúng tôi, đây là những lựa chọn tốt nhất.

Được khuyến cáo

 <p>Nói chuyện với Bộ phận Hỗ trợ của Apple Ngay bây giờ</p> <p>Cung cấp số điện thoại của bạn và Bộ phận Hỗ trợ của Apple sẽ gọi cho bạn ngay bây giờ. Thời gian chờ đợi: 2 phút hoặc ít hơn.</p>	 <p>Lên lịch một cuộc gọi</p> <p>Sắp xếp để Bộ phận Hỗ trợ của Apple gọi điện vào một thời điểm thuận tiện cho bạn.</p>	 <p>Gọi Bộ phận Hỗ trợ của Apple Sau</p> <p>Cung cấp cho chúng tôi thông tin liên lạc của bạn và gọi cho chúng tôi khi bạn sẵn sàng. Chúng tôi đã có sẵn những chi tiết mà bạn đã cung cấp, vì thế bạn sẽ mất ít thời gian hơn trên điện thoại.</p>
--	--	--

Các tùy chọn khác



If your iPhone, iPad, or iPod touch won't turn on

Your device might have a frozen screen that doesn't respond when you touch it or press buttons. Or maybe your device begins to turn on, but gets stuck during start up. These...

Next, enter the serial number, IMEI or MEID of the device and provide the phone number, full name and email address so that Apple can contact you.

Nói chuyện với Bộ phận Hỗ trợ của Apple Ngay bây giờ

Chúng tôi cần số sê-ri của bạn cho giải pháp này. Bạn muốn tiếp tục như thế nào?

<p>Đăng nhập và chọn một sản phẩm.</p> <p>Chọn từ danh sách các sản phẩm đã đăng ký của bạn. Đăng nhập bằng ID Apple của bạn</p>	<p>Nhập số sê-ri, IMEI hoặc MEID của bạn.</p> <input type="text" value="Số"/> Hiển thị cách tìm số sê-ri của bạn
--	---



Nói chuyện với Bộ phận Hỗ trợ của Apple ngay bây giờ.

Cung cấp số điện thoại của bạn và Bộ phận Hỗ trợ của Apple sẽ gọi cho bạn ngay bây giờ.

Tên

Họ

Địa chỉ email

Số điện thoại

[Tiếp tục](#)

A message indicating that Apple will call you in about 2 minutes appears.



Chúng tôi đang cố gắng liên lạc với bạn.

Chúng tôi cố gắng gọi cho bạn vào số điện thoại dưới đây nhưng chỉ nhận được thư thoại. Chúng tôi sẽ sớm thử gọi lại.

Thành Đạt Đào
Điện thoại: 90[REDACTED]7
ID Trường hợp: 1128896054
[Mở trường hợp này](#)

Trân trọng,
Hỗ trợ Apple

Chúng tôi ở đây để giúp đỡ bạn. Tại [Hỗ trợ Apple](#), bạn có thể tìm hiểu thêm về sản phẩm của mình, tải xuống các bản cập nhật phần mềm mới nhất và tìm hiểu phương thức tốt nhất để liên lạc với chúng tôi.

The Apple support staff will call you from the beginning of the number +6564808300, this is the number from Singapore, where Apple places an office in Southeast Asia. There is no charge for this call, just follow the instructions that you can connect directly to Apple support staff. Apple will send an email to the email address you provided if you cannot contact and call you back in a few minutes.

See more:

1. Some Apple warranty centers in Vietnam
2. Instructions for registering an Apple account do not need to enter a Visa card
3. These are new features on App Store 5.0, do you know?

You finished reading the article "**Free Vietnamese call center, take care of portable goods**" edited by the [TipsMake](#) team. We hope this article has provided you with many useful tech tips and tricks. You can search for similar articles on tips and guides. Thank you for reading and for following us regularly.
