

# Cách ?? M? nhanh Launchpad trên máy Mac

Thông thường, chúng ta có thể khởi ??ng Launchpad (trình khởi ch?y ??ng d?ng c?a macOS) b?ng cách nh?n F4 trên bàn phím hoặc t?o shortcut (l?i t?t) tùy ch?nh. B?n c?ng có thể ch?m ba ngón tay trên bàn c?m ??ng (trackpad) hoặc thi?t l?p Launchpad trong góc màn hình b?ng Hot Corner.

## S? d?ng phím F4



**Nh?n phím .F4.** ?ây là phím t?t ?? m? Launchpad trên h?u h?t máy Mac ??i m?i.

N?u nh? không hi?u qu?, hãy th? t? h?p phím Fn+F4.

## S? d?ng thao tác trên trackpad



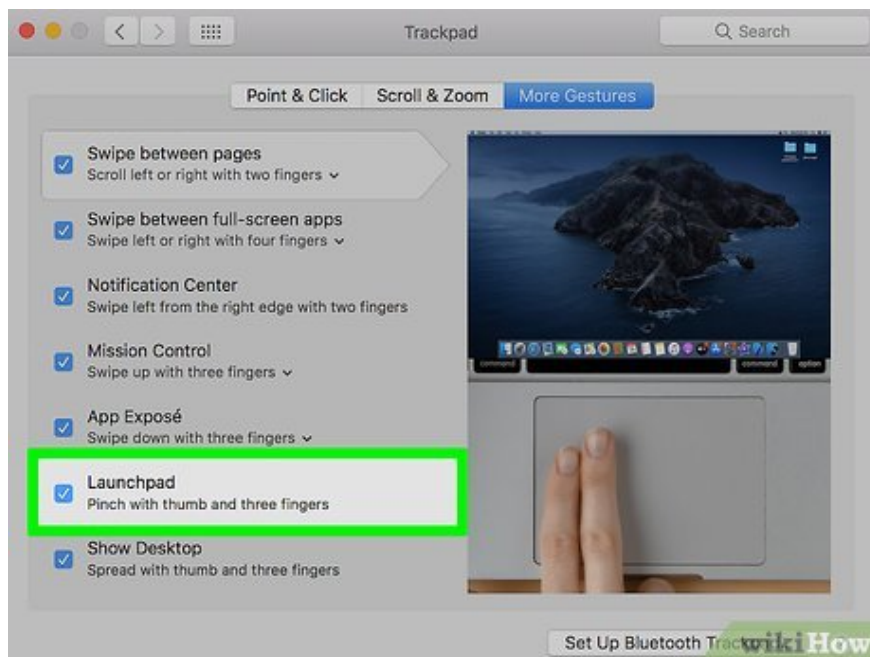
??t ba ngón tay lên góc trên bên phải bàn c?m ?ng.



??t ngón cái ? góc d?i bên trái bàn c?m ?ng.



**Ch?m ngón cái và ba ngón tay kia l?i v?i nhau. C? b?n ??u ngón tay ph?i ti?p xúc v?i bàn c?m ?ng khi b?n ch?m.**



**B?t c? ch? n?u tính n?ng này ?ang t?t. B?n có th? b?t c? ch? này trong menu System Preferences (Tùy ch?nh h? th?ng):**

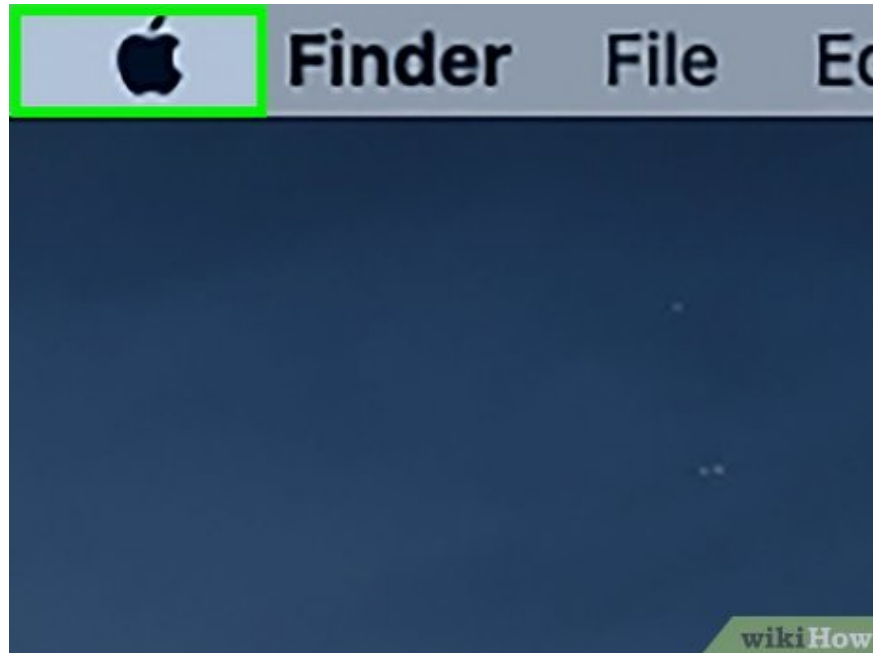
Nh?p vào menu Apple và ch?n System Preferences.

Nh?p vào tùy ch?n Trackpad.

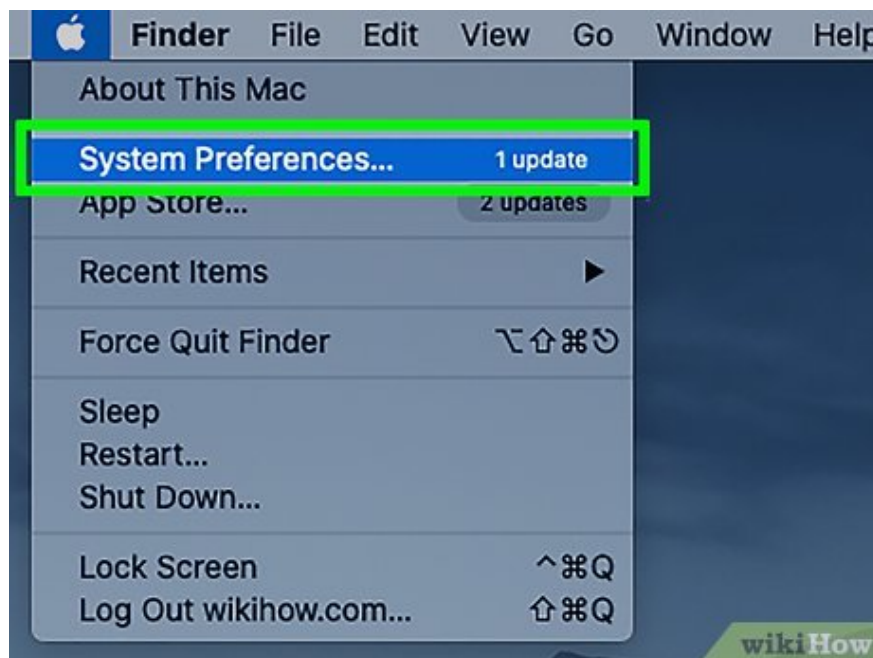
Nh?p vào More Gestures (C? ch? khác).

Tích vào ô Launchpad.

## S? d?ng t? h?p ph?m t?t



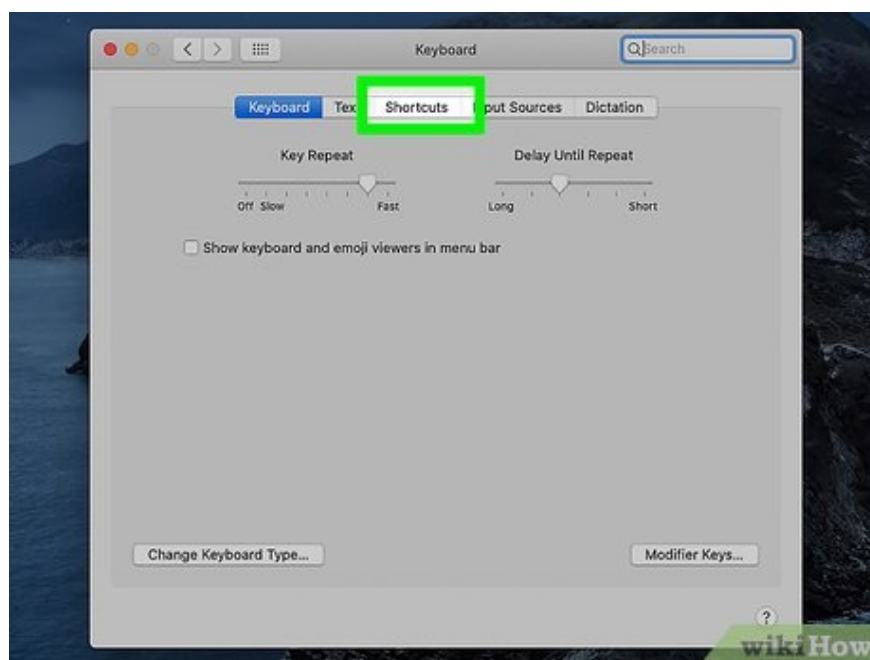
**Nh?p vào menu Apple.** B?n có th? thi?t l?p t? h?p ph?m t?t riêng ?? m? Launchpad. Tr??c tiên, hãy nh?p vào menu Apple ? góc trên bên trái màn hình.



**Nh?p vào System Preferences.** N?u menu System Preferences chính không hi?n ra, hãy nh?p vào Show All (Hi?n th? t?t c?). Nút này có bi?u t??ng 12 d?u ch?m.



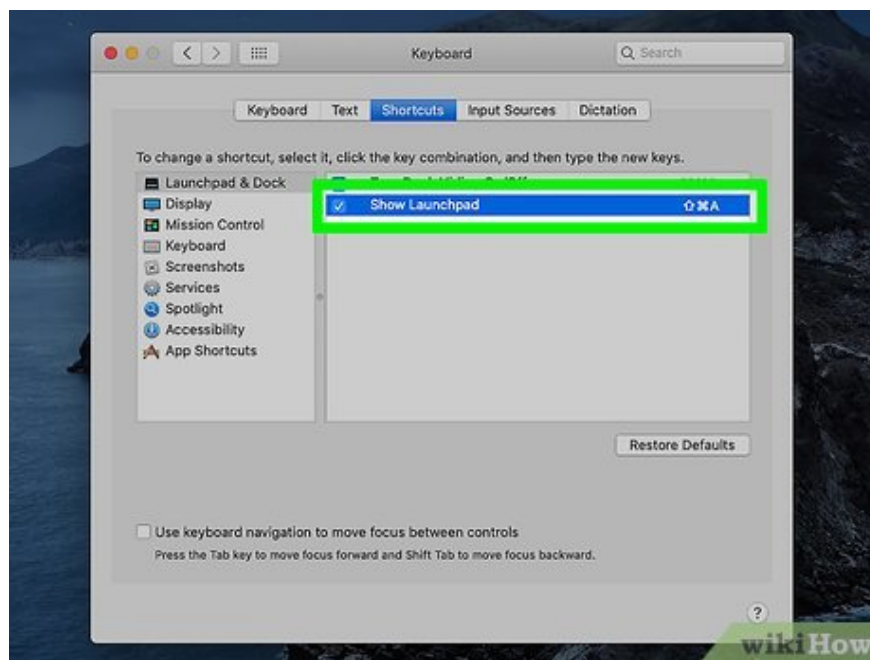
Nhấp vào tùy chọn Keyboard (Bàn phím) nằm trong phần thứ hai.



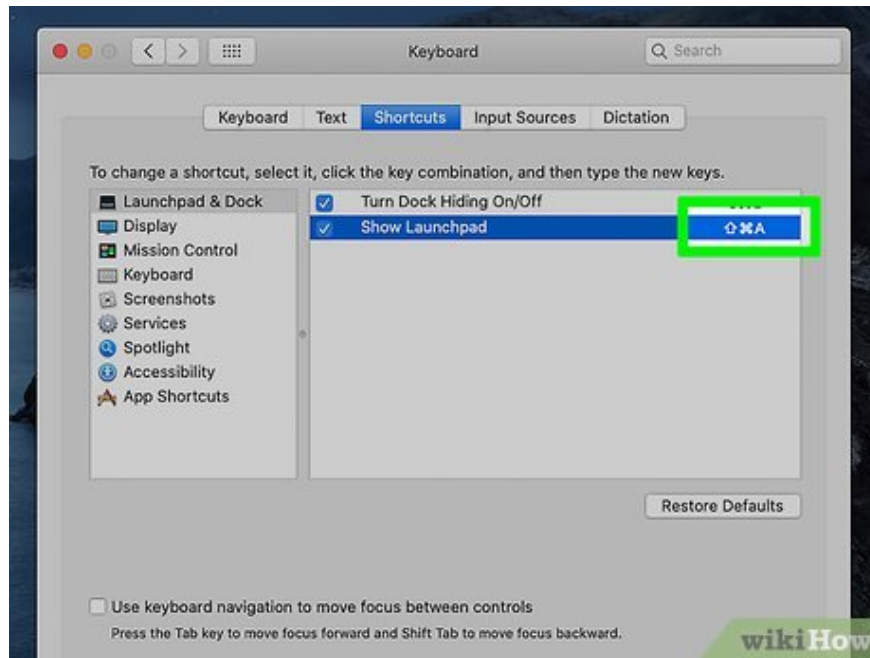
Nhấp vào tab Shortcuts.




Nh?p vào tùy ch?n Launchpad & Dock.



Nh?p vào ô Show Launchpad (Hi?n th? Launchpad) ?? b?t tính n?ng này.

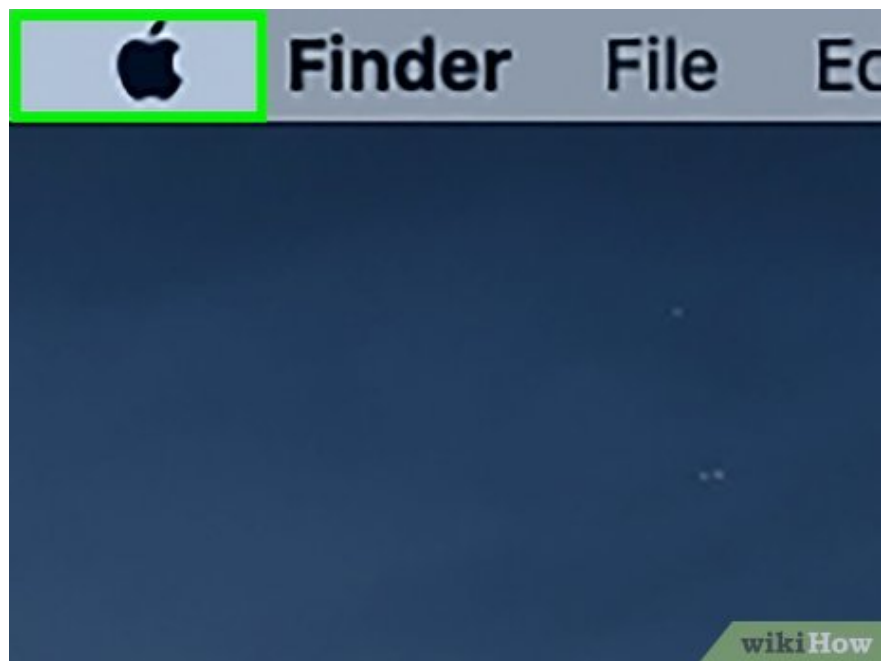


Nh?n phím ho?c t? h?p phím t?t mà b?n mu?n s? d?ng.

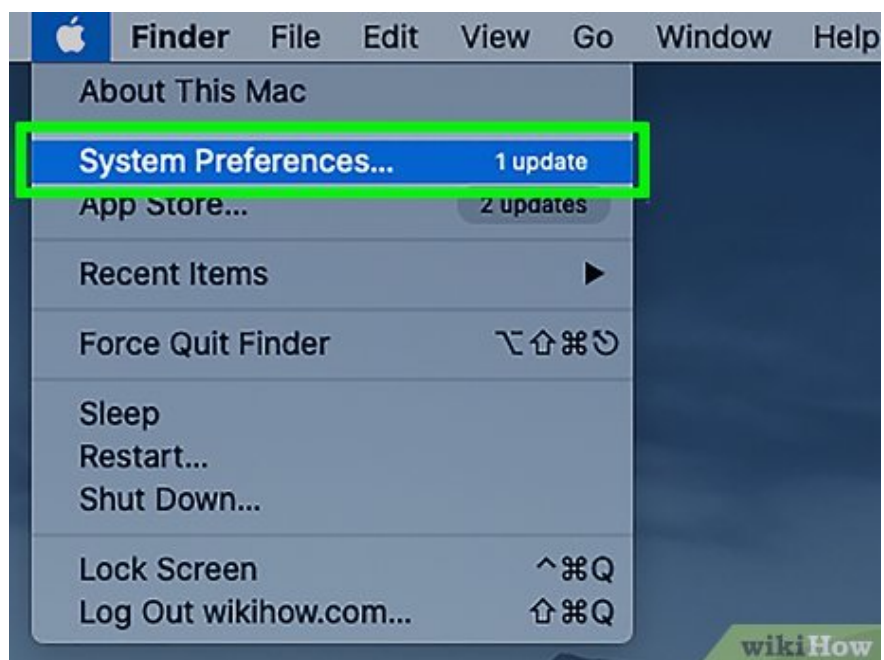


Nh?n t? h?p phím t?t m?i ?? m? Launchpad.

S? d?ng Hot Corners



**Nhấp vào menu Apple.** Bạn có thể bật tính năng Hot Corners ?? khi ??ng Launchpad bằng cách di con trỏ chuột vào góc màn hình.

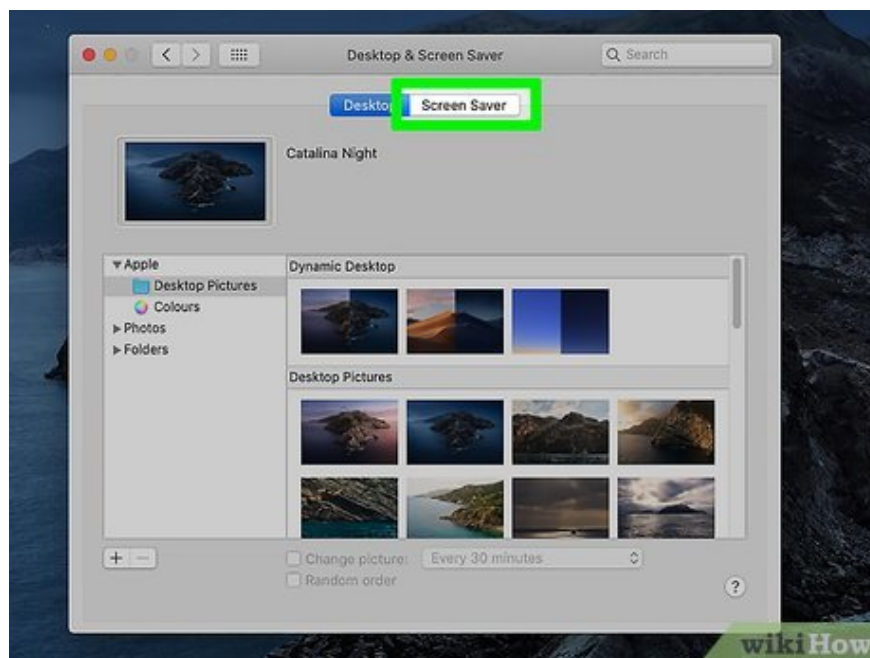


**Nhấp vào System Preferences.**

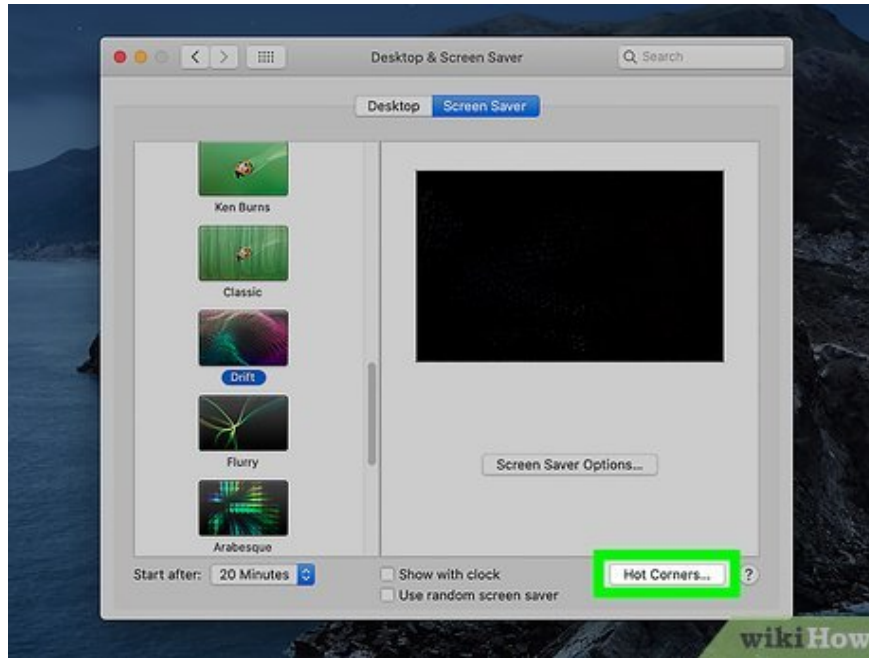




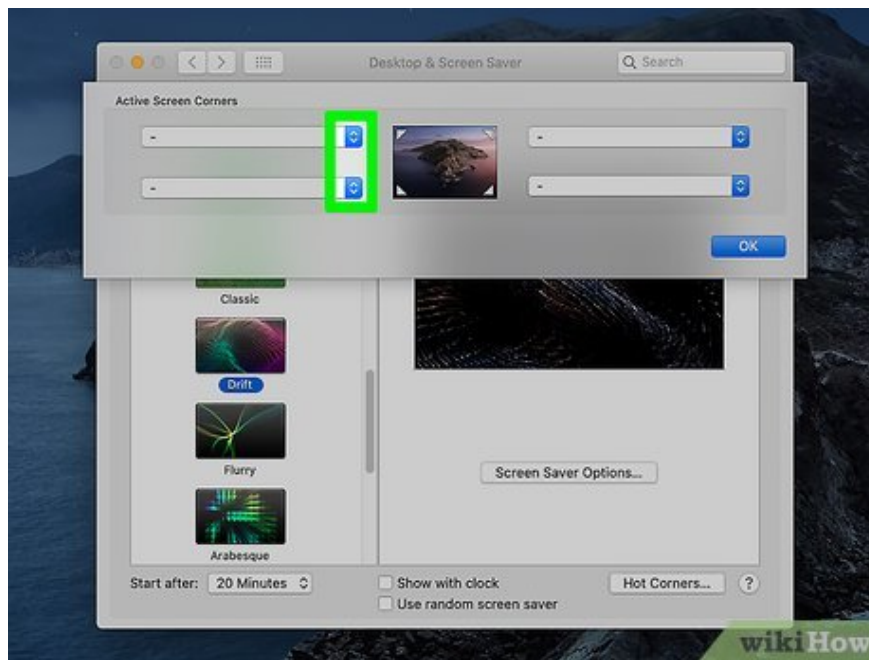
Nhấp vào Desktop & Screen Saver (Màn hình nền & trình bảo vệ màn hình). Tùy chọn này nằm trong hàng đầu tiên.



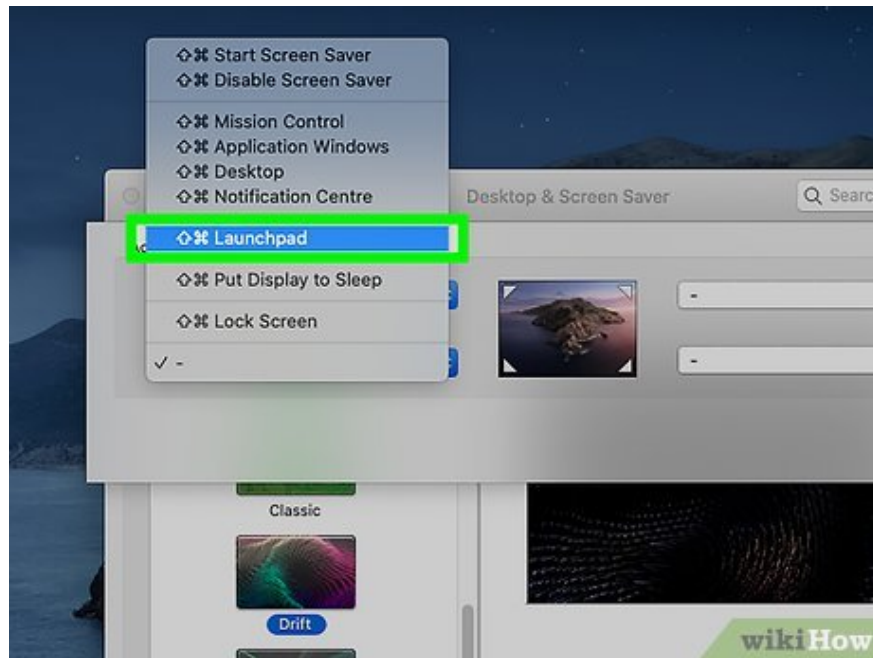
Nhấp vào tab Screen Saver (Trình bảo vệ màn hình).



Nhấp vào nút Hot Corners ? góc đ?i bên ph?i.



Nhấp vào trình ??n dành cho góc mà b?n mu?n kích ho?t. M?i trình ??n t??ng ?ng v?i m?t góc trên màn hình.



Nh?p vào Launchpad.



**Đi chuột ??n góc mà b?n ch?n ?? m? Launchpad.** Launchpad s? m? ra khi con tr? chuột n?m ? góc ???c m?c ??nh.

You finished reading the article "**Cách ?? M? nhanh Launchpad trên máy Mac**" edited by the [TipsMake](#) team. We hope this article has provided you with many useful tech tips and tricks. You can search for similar articles on tips and guides. Thank you for reading and for following us regularly.